
PEDAV



Das Softwarehaus für Schulen

Wochenwerte

Stand: 10/2014

- Unterricht / Stunden & Werte
- Stundenplan / Stunden & Werte
- Abrechnung

PEDAV
: Das Softwarehaus für Schulen
ort : 45359 Essen-Schönebeck
str : Schönebecker Straße 1
tel : (0201) 61 64 810
http : [//www.pedav.de](http://www.pedav.de)
mail : info@pedav.de

In Schulen, die mit Befristungen, mehrwöchigem Unterricht und / oder Perioden arbeiten, wird es schwierig, einen Überblick über die Auslastung der Lehrer in den verschiedenen Wochen des Schuljahres zu erhalten. Hier leistet das Fenster „Wochenwerte“ gute Dienste. Diese Dokumentation enthält eine Beschreibung der wichtigsten Funktionen, die das Fenster „Wochenwerte“ liefert.

1. Aufruf des Fensters Wochenwerte

In Untis 2015 erreichen Sie das Fenster Wochenwerte über das Menü „Module“. Im Bereich „Wertrechnung“ finden Sie sodann den Menüpunkt „Wochenwerte“.



Abbildung 1 – Menü „Module“ mit dem Punkt „Wochenwerte“

In älteren Programmversionen finden Sie das Fenster „Wochenwerte“ über das Menü „Unterricht | Wertrechnung ... Wochenwerte“.

2. Unterschiedliche Einstellungsmöglichkeiten aus Sicht der Lehrkräfte

Im Fenster Wochenwerte haben Sie die Möglichkeit, verschiedene Informationen für, bzw. über Ihre Lehrkräfte auszuwählen.

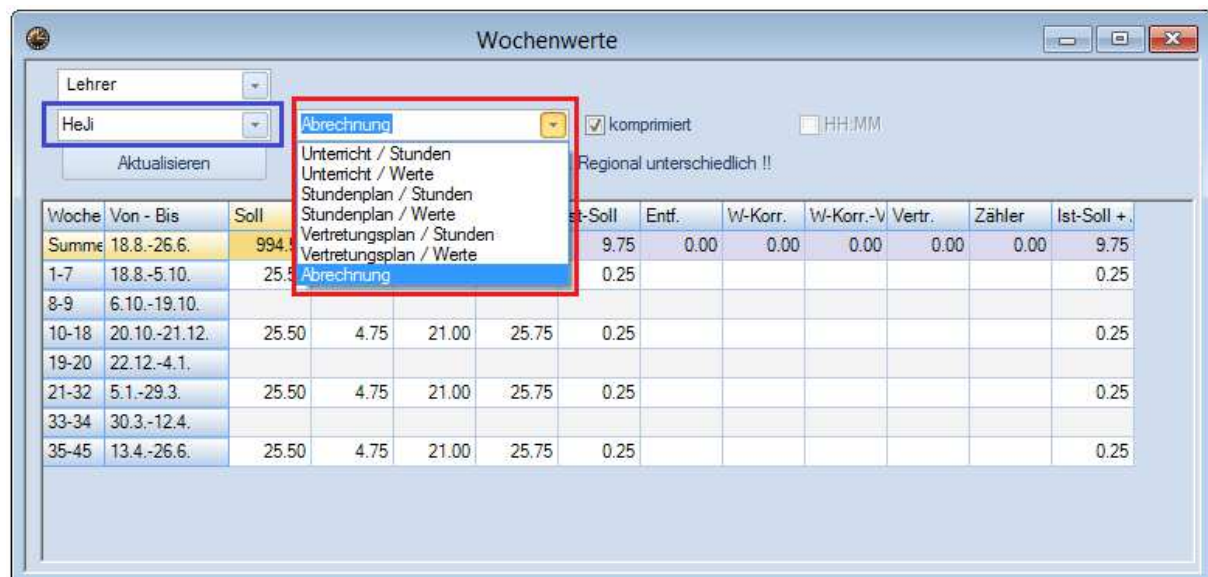


Abbildung 2 – Das Fenster „Wochenwerte“

Auf der linken Seite (Abbildung 2 – blauer Rahmen) haben Sie zunächst einmal die Möglichkeit, die zu betrachtende Lehrkraft auszuwählen. Im Auswahlménü der rechten Seite (Abbildung 2 – roter Rahmen) können verschiedene Optionen ausgewählt werden.

Dabei unterscheiden wir zunächst zwischen:

- ✚ **Unterricht (geplant):** Das ist das Ausmaß des geplanten Unterrichtes der Woche ohne Rücksicht auf die Verplanung, unterrichtsfreie Tage etc. Wochenperiodischer Unterricht (z.B. 14-tägig) wird hier aliquotiert, also gleichmäßig auf das Schuljahr aufgeteilt.
- ✚ **Stundenplan (verplant):** Hier werden unterrichtsfreie Tage berücksichtigt. Wochenperiodischer Unterricht wird der jeweiligen Wochen zugeordnet. Unterricht, der z.B. nur in geraden Wochen verplant ist, trägt auch nur dort zum Wert bei.
- ✚ **Vertretungsplanung (gehalten):** hier gehen auch Absenzen und Vertretungen in die Wochenarbeit des Lehrer ein.

Ferner unterscheiden wir zwischen Stunden und Werten:

- ✚ **Stunden:** Nur die geplanten / verplanten / gehaltenen Stunden in der jeweiligen Woche werden gezählt.
- ✚ **Werte:** Hier gehen auch eventuelle Faktoren ein, die den Wert des Unterrichts erhöhen oder vermindern. Anrechnungen und Wertkorrekturen werden in den Ist-Wert einberechnet, der dem Soll-Wert der Woche gegenübergestellt wird. Daten der Vertretungsplanung sind nur bei einem Beitrag zur Mehrarbeit relevant.

3.1 Unterricht / Stunden

Hier wird in der Spalte „Unterr“ die Anzahl der geplanten Stunden je Woche angezeigt. Die zeitliche Lage des Unterrichts wird hier nicht berücksichtigt. Das heißt, dass eventuelle Stunden-Entfälle durch Ferien oder unterrichtsfreie Tage nicht berücksichtigt werden.

The screenshot shows a window titled 'Wochenwerte' with a dropdown for 'Lehrer' set to 'HeJi' and 'Unterricht / Stunden' selected. A table below shows weekly planned hours. The total for the year is 819.00 hours.

Woche	Von - Bis	Unterr
Summe	18.8.-26.6.	819.00
Jahres		0.0
1-7	18.8.-5.10.	21.00
8-9	6.10.-19.10.	0.00
10-18	20.10.-21.12.	21.00
19-20	22.12.-4.1.	0.00
21-32	5.1.-29.3.	21.00
33-34	30.3.-12.4.	0.00
35-45	13.4.-26.6.	21.00

Abbildung 3 – Fenster „Wochenwerte“ – „Unterricht / Stunden“

In der obersten Zeile („Summe“) wird die Jahressumme ausgegeben. Im gesamten Schuljahr sind für Lehrer „HeJi“ also 819 Stunden geplant. Die Wochenwerte können sich natürlich ändern, wenn eine neue Periode angelegt wird. Auch die zeitlichen Strukturen von mehrwöchig wechselndem Unterrichtes sowie Blöcken (Befristungen) werden hier berücksichtigt.

3.2 Unterricht / Werte

Hier werden in der Spalte „Unterr“ die Werte der geplanten Stunden gezeigt. Auch hier werden eventuelle Stunden-Entfälle durch Ferien oder unterrichtsfreie Tage nicht berücksichtigt. Wochenperiodischer Unterricht (etwas 14-tägiger Unterricht) wird dabei anteilig auf die Wochen aufgeteilt.

Woche	Von - Bis	Soll	Unterr	Anr.	W-Korr.	Ist	Ist-Soll
Summe	18.8.-26.6.	994,50	819,00	185,25	0,00	1 004,25	9,75
1-7	18.8.-5.10.	25,50	21,00	4,75		25,75	0,25
8-9	6.10.-19.10.		0,00				
10-18	20.10.-21.12.	25,50	21,00	4,75		25,75	0,25
19-20	22.12.-4.1.		0,00				
21-32	5.1.-29.3.	25,50	21,00	4,75		25,75	0,25
33-34	30.3.-12.4.		0,00				
35-45	13.4.-26.6.	25,50	21,00	4,75		25,75	0,25

Abbildung 4 – Fenster „Wochenwerte“ – „Unterricht / Werte“

Die dargestellten Werte im Einzelnen:

- + **Soll:** Der Wochensollwert des Lehrers. In unvollständigen Wochen (Ferien, unterrichtsfreie Tage) wird aliquotiert. Das heißt, dass der Sollwert mit der Anzahl der Unterrichtstage in dieser Woche multipliziert und durch die Anzahl der Tage gemäß Zeitraster dividiert wird.
- + **Unterr:** Wert des für die Woche geplanten Unterrichts.
- + **Anr.:** Hier wird der Wert der Anrechnungen ausgegeben und mit dem Wert „Unterr“ in den Wert „Ist“ eingerechnet.
- + **W-Korr.:** Wertkorrekturen zur Woche, die mit der Art „+“ oder „-“ erfasst wurden. Die können in den Lehrerstammdaten auf dem Reiter „Wertkorrekturen“ eingetragen werden.
- + **Ist:** Hier wird die Summe aus den Werten für „Unterr“, „Anr.“ und „W-Korr.“ ausgegeben. Das ist der Gesamtwert der geplanten Lehrerarbeit der Woche.
- + **Ist-Soll:** Das ist die Differenz von Ist- und Soll-Wert. Hier sind die Über- bzw. Unterstunden des Lehrers ersichtlich. Interessant ist hier vor allem die Jahressumme in der obersten Summenzeile.

4.1 Stundenplan / Stunden

Die Spalte „Unterr“ zeigt nun die verplanten Stunden jeder Woche. Wochenperiodischer Unterricht wird wochenrichtig gezählt. Hier ist es nun nicht mehr egal, ob ein unterrichtsfreier Tag am Montag oder am Donnerstag liegt: Auf unterrichtsfreien Tagen verplante Stunden werden nicht gezählt.

ACHTUNG: Wenn der Unterricht auch an unterrichtsfreien Tagen (z.B. bewegliche Ferientage) wie verplant (also wie regulär gehaltener Unterricht) gezählt werden soll, so sind diese Tage im Ferienkalender („Dateneingabe | Ferien“) als **Feiertag** einzutragen. Ferien, die eine vollständige Schulwoche überdauern, sind auch als solche einzutragen (siehe Abbildung 6).

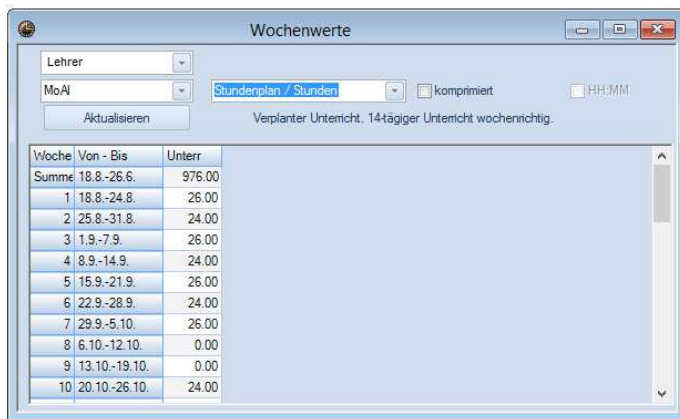


Abbildung 5 – Fenster „Wochenwerte“ – „Stundenplan / Stunden“

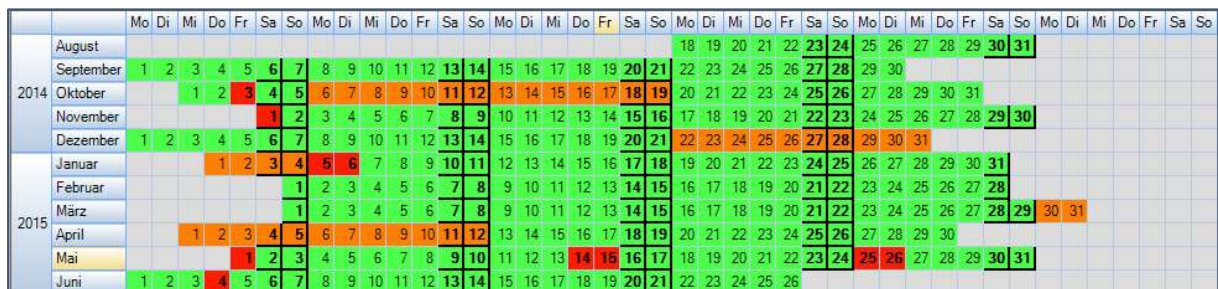


Abbildung 6 – Fenster „Ferien“ – unterrichtsfreie Einzeltage innerhalb der Woche sind als „Feiertag“ definiert.

4.2 Stundenplan / Werte

Die Daten in diesem Dialog sind analog zu „Unterricht / Werte“, aber:

- **Soll:** In unvollständigen Wochen wird der Sollwert nicht aliquotiert, sondern es werden – da nun ja der Stundenplan bekannt ist – die nicht gehaltenen Stunden abgezogen.
- **Unterr:** Wie bei „Stundenplan / Stunden“ werden nur die verplanten Stunden bewertet.



Abbildung 7 – Fenster „Wochenwerte“ – „Stundenplan / Werte“

5. Abrechnung

Woche	Von - Bis	Soll	Anr.	Unterr	Ist	Ist-Soll	Entf.	W-Korr.	W-Korr.-V	Vertr.	Zähler	Ist-Soll +
Summe	18.8.-26.6.	994.50	39.00	976.00	1 015.00	20.50	0.00	0.00	0.00	0.00	0.00	20.50
1	18.8.-24.8.	25.50	1.00	26.00	27.00	1.50						1.50
2	25.8.-31.8.	25.50	1.00	24.00	25.00	-0.50						-0.50
3	1.9.-7.9.	25.50	1.00	26.00	27.00	1.50						1.50
4	8.9.-14.9.	25.50	1.00	24.00	25.00	-0.50						-0.50
5	15.9.-21.9.	25.50	1.00	26.00	27.00	1.50						1.50
6	22.9.-28.9.	25.50	1.00	24.00	25.00	-0.50						-0.50
7	29.9.-5.10.	25.50	1.00	26.00	27.00	1.50						1.50
8	6.10.-12.10.											
9	13.10.-19.10.											
10	20.10.-26.10.	25.50	1.00	24.00	25.00	-0.50						-0.50
11	27.10.-2.11.	25.50	1.00	26.00	27.00	1.50						1.50

Abbildung 8 – Fenster „Wochenwerte“ – „Abrechnung“

Hier werden, abhängig von den in den Schuldaten eingegebenen Werten für Land und Region, unterschiedliche Werte angezeigt.

Für Nordrhein-Westfalen und Hessen ist dies – grob gesagt –, die Zusammenfassung aus den Ansichten „Stundenplan / Werte“ und „Vertretungsplan / Werte“.